

FONTE: Reporter – SIVER Regione Emilia-Romagna

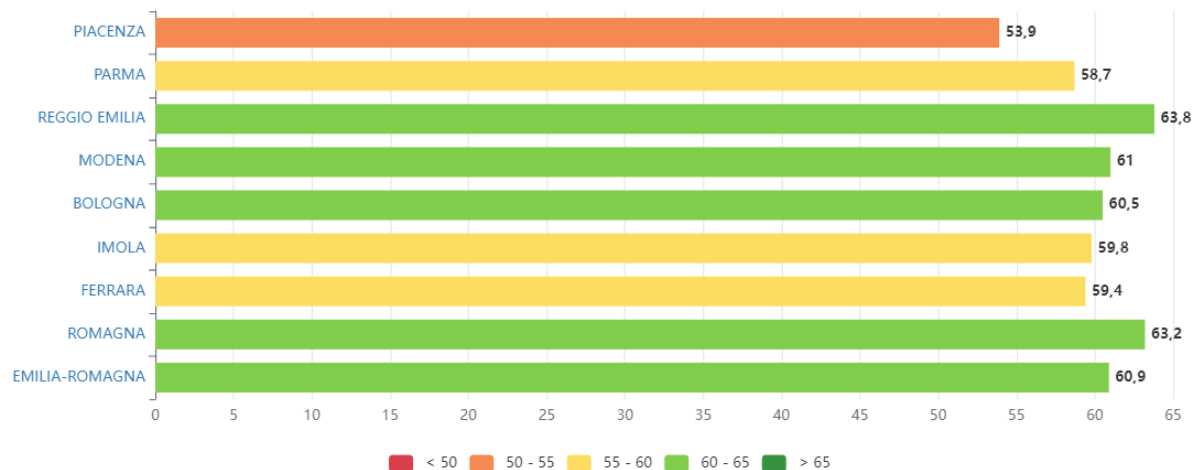
IND1011 Percentuale di consumo antibiotici Access in base alla classificazione AWARE sul consumo territoriale totale di antibiotici per uso sistemico (%DDD)

Gli antibiotici appartenenti alla categoria Access hanno spettro ristretto, buon profilo di sicurezza, rischio generalmente basso di indurre resistenze e sono efficaci come trattamento di prima o seconda scelta nelle comuni infezioni ad eziologia batterica.

Percentuale di consumo antibiotici Access in base alla classificazione AWARE sul consumo territoriale totale di antibiotici per uso sistemico (%DDD)

Anno di riferimento dei dati: 2023

↓ Vai a Distretto



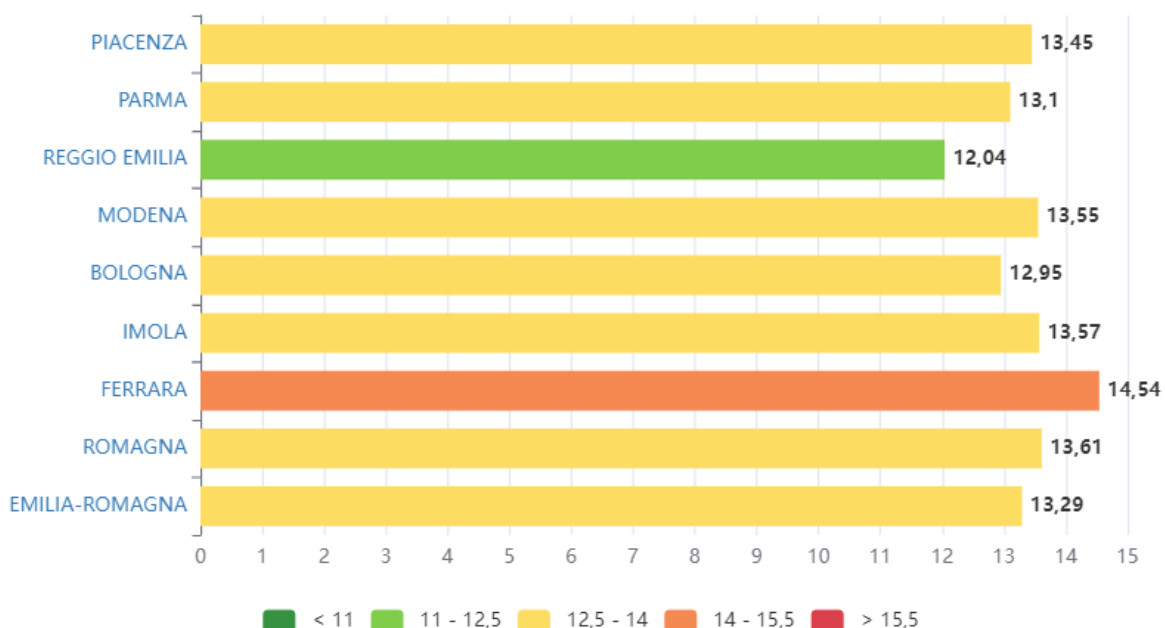
IND0340 Consumo giornaliero antibiotici sistemici (DDD*1.000 ab. die)

L'indicatore valuta il consumo giornaliero di farmaci antibiotici, erogati dalle farmacie territoriali in regime convenzionale e tramite distribuzione diretta o "per conto", per 1.000 residenti.

Consumo giornaliero antibiotici sistemici (DDD*1.000 ab. die)

Anno di riferimento dei dati: 2023 (mobilità passiva 2022)

↓ Vai a Distretto



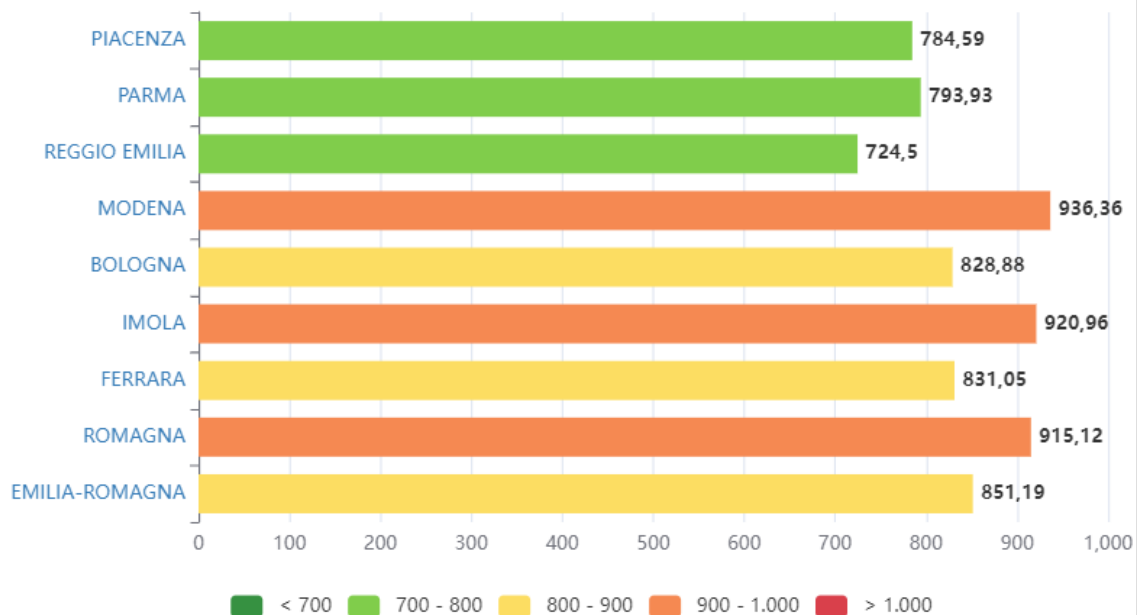
IND0343 Tasso di prescrizione di farmaci antibiotici in età pediatrica x 1.000 residenti (prescrizioni * 1.000 bambini/anno)

L'indicatore valuta il tasso di prescrizione di farmaci antibiotici in età pediatrica (< 14 anni), erogati dalle farmacie territoriali in regime convenzionale e tramite distribuzione diretta o "per conto", per 1.000 residenti.

Tasso di prescrizione di farmaci antibiotici in età pediatrica x 1.000 residenti (prescrizioni * 1.000 bambini/anno)

Anno di riferimento dei dati: 2023 (mobilità passiva 2022)

↓ Vai a Distretto



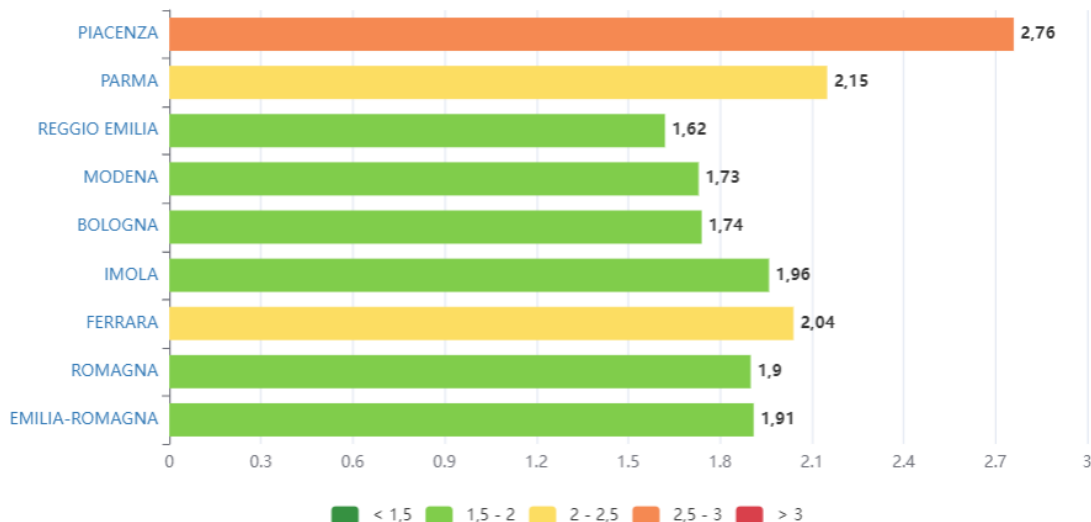
IND0793 Consumo giornaliero fluorochinoloni negli over 75 (DDD*1.000 ab. die)

L'indicatore valuta il consumo giornaliero di fluorochinoloni in pazienti di età >= 75 anni, erogati dalle farmacie territoriali in regime convenzionale e tramite distribuzione diretta o per conto, per 1.000 residenti

Consumo giornaliero fluorochinoloni negli over 75 (DDD*1.000 ab. die)

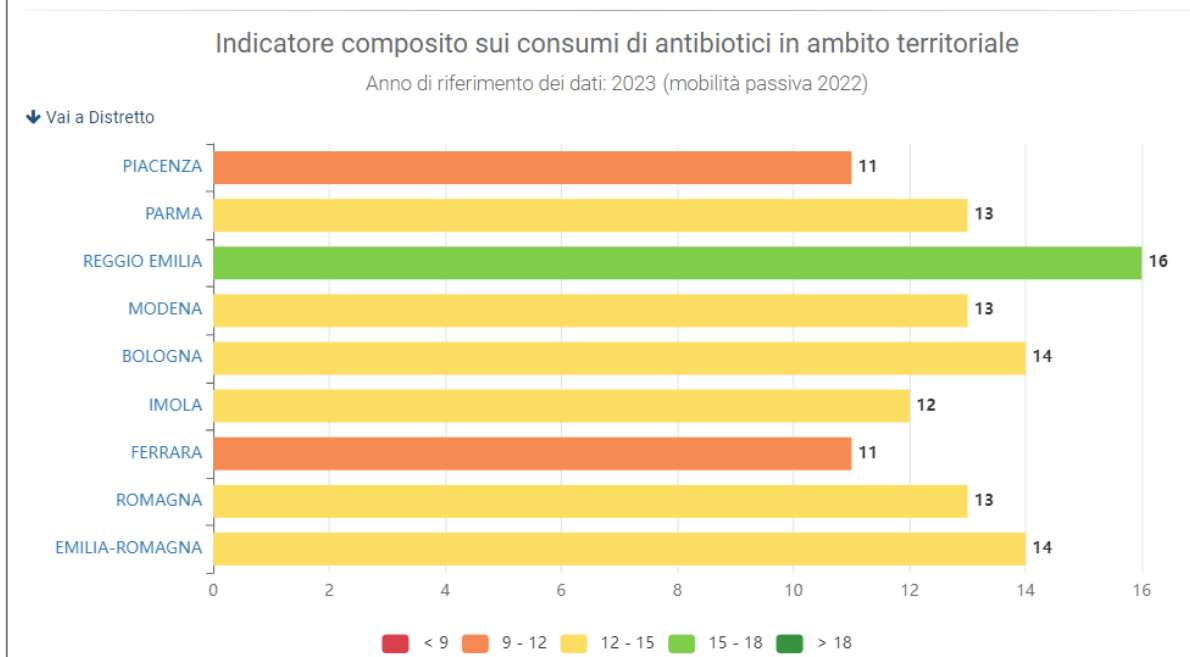
Anno di riferimento dei dati: 2023 (mobilità passiva 2022)

↓ Vai a Distretto



IND1012 Indicatore composito sui consumi di antibiotici in ambito territoriale

L'indicatore combinato consente di valutare contemporaneamente più aspetti della prescrizione di antibiotici in ambito territoriale



(l'indicatore 1012 contiene la somma dei punteggi delle componenti: IND0340, IND1011, IND0793 e IND0343)